



Objectif de gestion

OPC article 8 SFDR

Profil de risque

1	2	3	4	5	6	7
---	---	---	---	---	---	---

Document à caractère commercial. OPCVM (UCITS) présentant un risque élevé de perte en capital, nous vous recommandons de consulter le Prospectus et le DIC pour plus d'informations

L'objectif de gestion HMG Africa Picking Fund est un OPC dynamique recherchant la performance à long terme à travers l'exposition sur les valeurs de la zone Afrique.

Informations complémentaires : Le compartiment prend position dans des sociétés africaines qui répondent à une demande locale. L'indice de référence du compartiment est le MSCI Emerging Frontier Markets Africa ex South Africa (MSEIAZUN), dividendes nets réinvestis, exprimé en Euro.

Co-Gérants : Marc GIRAULT et Paul GIRAULT depuis 2023

Conseil pour le compartiment: OBAFRICA

Compartiment de SICAV française Actions de Capitalisation

Catégorie AMF Actions Internationales

Code ISIN FR0011884550

Durée de Placement Recommandée Minimum 5 ans

Valorisation Quotidienne

Lancement le 7 novembre 2014

Frais de Gestion 2,10% TTC max.

Commission de Surperformance 15% TTC de la surperformance de l'OPC, nette de frais de gestion fixes, par rapport à l'indice de référence sous réserve que la performance de l'OPC soit Positive

Droits d'entrée Néant

Droit de sortie Néant

Souscription minimum 1 millième d'action

Dépositaire : CACEIS Bank

Valorisateur : CACEIS Fund Administration

Commissaire aux Comptes KPMG Audit

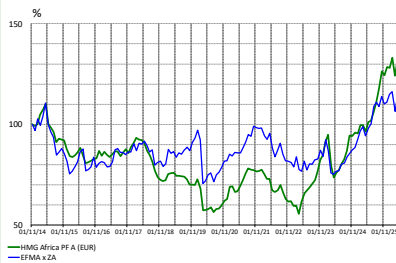
Valeur liquidative de l'action

Au 29/05/2026 147,49 €

Actif Net du compartiment

Au 29/05/2026 7 960 615,50 €

Performances



Performances nettes %	1 mois	2026	1 an	3 ans	5 ans	Origine
HMG Africa PF A (EUR)	2,8	5,8	34,3	106,7	96,1	48,8
EFMA ex ZA	2,9	6,7	20,6	45,1	38,0	24,5

Par année civile en %	2021	2022	2023	2024	2025
HMG Africa PF A (EUR)	20,5	-19,5	36,7	13,3	34,1
EFMA ex ZA	19,2	-17,3	3,6	5,3	25,4

Statistiques de risque sur 3 ans

Ratio de Sharpe	1,37
Volatilité HMG Africa PF A (EUR)	15,9%
Volatilité EFMA ex ZA	14,7%
Tracking Error	22,6%

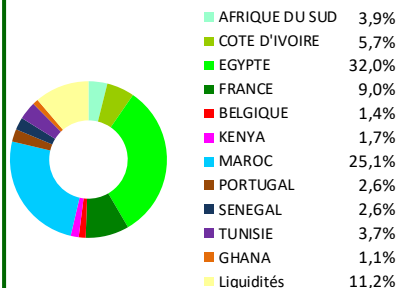
La source utilisée pour les performances de l'indice MSCI EMFA ex ZA en EUR dividendes réinvestis est le « net » sur le site internet www.msci.com, les données relatives à la performance du compartiment de l'OPC sont calculées par HMG FINANCE. Les performances passées indiquées ne préjugent pas des performances futures. La volatilité est calculée sur la base des performances quotidiennes. Les chiffres cités ont trait aux années écoulées.

Répartition du Portefeuille


Principales lignes actions du portefeuille

CLEOPATRA HOSPITAL	4,8%	CREDIT AGRICOLE EGYPT	3,5%
SOC.DES BOISSONS DU MAROC	4,2%	INTEGRATED DIAGNOSTICS	3,4%
SOLIBRA	3,9%	CAIRO POULTRY CO	3,3%
RAYA CONTACT CENTER	3,6%	T M G HOLDING	3,1%

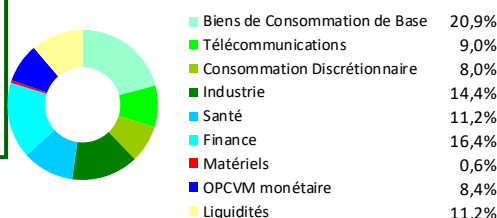
Par pays



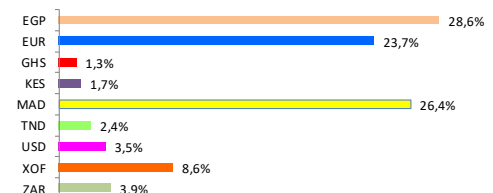
Par taille de capitalisation



Par secteur d'activité



Par devise



Réf.: Cardif, Nortia Spririca, Selencia

HMG AFRICA PICKING FUND - PART A

Commentaire du mois de mai 2026

Au mois de mai, votre fonds HMG Africa Picking Fund enregistre une progression de +2,8 %, portant sa performance depuis le début de l'année à +5,8 %.

Cette performance reflète un contexte de marché plus favorable, marqué par la normalisation de la situation au Moyen-Orient et une détente des prix du baril de pétrole. Elle bénéficie également des bonnes publications de résultats annuels des sociétés en portefeuille qui ne les avaient pas encore dévoilés, ainsi que de très bons résultats trimestriels au titre du premier trimestre 2026.

Parmi les publications annuelles, la **Société de Limonaderies et Brasseries d'Afrique (SOLIBRA)**, leader du marché des boissons en Côte d'Ivoire et cotée sur la BRVM, a publié des résultats particulièrement solides. Le chiffre d'affaires progresse de +22 % à 378 milliards de FCFA, contre 310 milliards en 2024. Le résultat net plus que double, en hausse de +113 % à 45,8 milliards de FCFA contre 21,5 milliards l'exercice précédent. La société propose par ailleurs un dividende de 2 127 FCFA par action, en forte hausse par rapport aux 1 220 FCFA distribués l'année précédente, ce qui offre un rendement de près de 6 % au cours actuel. Le recentrage stratégique sur les produits à forte marge — bière et boissons gazeuses sous marques propres — combiné aux gains d'efficacité issus du plan de transformation, ancre une rentabilité qui apparaît désormais durable, avec des marges opérationnelles estimées au-delà de 10 %. À 18 fois les résultats estimés 2026, la valorisation demeure raisonnable. Le titre conserve un potentiel de revalorisation à ces niveaux et constitue une conviction forte du portefeuille, représentant 4,4 % de l'actif investi.

Du côté des résultats trimestriels, **IDH Holding**, acteur de référence du diagnostic médical en Égypte, a publié un premier trimestre 2026 de très bonne facture, confirmant la robustesse de son redressement après des années 2023-2024 sous pression. Le chiffre d'affaires progresse de +31 % en glissement annuel, tandis que l'EBE s'inscrit en hausse de +23 % sur la même période. Ces résultats témoignent d'une reprise des volumes et d'une amélioration structurelle de la rentabilité opérationnelle, dans un contexte de demande de soins soutenue et de consolidation du secteur du diagnostic en Égypte. À seulement 8 fois les résultats estimés 2026, la valorisation apparaît très attractive au regard du profil de croissance de la société. Le titre conserve un potentiel de revalorisation à ces niveaux et constitue, à l'instar de Solibra, une conviction forte du portefeuille, représentant 3,8 % de l'actif investi.